

### CÓMO SABER TU TALLA



15 mm

Talla 7



15,3 mm

Talla 8



15,6 mm

Talla 9



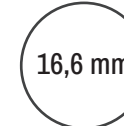
15,9 mm

Talla 10



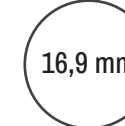
16,2 mm

Talla 11



16,6 mm

Talla 12



16,9 mm

Talla 13



17,2 mm

Talla 14



17,5 mm

Talla 15



17,8 mm

Talla 16



18,2 mm

Talla 17



18,5 mm

Talla 18



18,8 mm

Talla 19



19,10 mm

Talla 20



19,4 mm

Talla 21



19,7 mm

Talla 22



20,3mm

Talla 23



20,4 mm

Talla 24



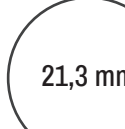
20,70 mm

Talla 25



21 mm

Talla 26



21,3 mm

Talla 27



21,7 mm

Talla 28



22 mm

Talla 29



22,3 mm

Talla 30



22,6 mm

Talla 31



22,9 mm

Talla 32



23,3 mm

Talla 33



23,6 mm

Talla 34



Imprime esta página **SIN AJUSTAR**, debes imprimirla a **TAMAÑO REAL**. Deberás marcar o desmarcar esta opción, en la ventana de ajustes de impresión.

Después de imprimir, debes comprobar con una **regla que el cuadrado Rojo mide exactamente 3 x 3 cm**.

#### MÉTODO 1

Coloca un anillo en el diagrama de guía de tallas, y haz coincidir el diámetro interior con el círculo negro.

#### MÉTODO 2

Recorta la regla y mide el diámetro interior del anillo, después elige tu talla según la guía.

En caso de duda, siempre elige la talla más grande.

